



1



6



11



2



7




12



3



8



13



4



9



14



5



10



15





FEM MÀGIA! COM ENDEVINAR UN OBJECTE DE LA CLASSE

- Es demana a un/a alumne/a que es pensi, sense dir-lo en veu alta, un objecte de la primera cartolina (on hi ha els 15 objectes).
- Per tal d'endevinar l'objecte que ha escollit, li anem ensenyant cartolines i li anem preguntem si l'objecte que ha pensat hi apareix dibuixat.
- Si ens contesta que sí, hem d'anar sumant els números que hi ha a la cantonada superior esquerra de les cartolines on apareix l'objecte.
- El resultat final d'aquesta suma correspondrà al número de l'objecte pensat!

2




10



3



11



6



14



7



15





FEM MÀGIA! COM ENDEVINAR UN OBJECTE DE LA CLASSE

- Es demana a un/a alumne/a que es pensi, sense dir-lo en veu alta, un objecte de la primera cartolina (on hi ha els 15 objectes).
- Per tal d'endevinar l'objecte que ha escollit, li anem ensenyant cartolines i li anem preguntem si l'objecte que ha pensat hi apareix dibuixat.
- Si ens contesta que sí, hem d'anar sumant els números que hi ha a la cantonada superior esquerra de les cartolines on apareix l'objecte.
- El resultat final d'aquesta suma correspondrà al número de l'objecte pensat!

4



12




5



13



6



14



7



15






FEM MÀGIA! COM ENDEVINAR UN OBJECTE DE LA CLASSE

- Es demana a un/a alumne/a que es pensi, sense dir-lo en veu alta, un objecte de la primera cartolina (on hi ha els 15 objectes).
- Per tal d'endevinar l'objecte que ha escollit, li anem ensenyant cartolines i li anem preguntem si l'objecte que ha pensat hi apareix dibuixat.
- Si ens contesta que sí, hem d'anar sumant els números que hi ha a la cantonada superior esquerra de les cartolines on apareix l'objecte.
- El resultat final d'aquesta suma correspondrà al número de l'objecte pensat!

1



9



3



11



5



13



7



15






FEM MÀGIA! COM ENDEVINAR UN OBJECTE DE LA CLASSE

- Es demana a un/a alumne/a que es pensi, sense dir-lo en veu alta, un objecte de la primera cartolina (on hi ha els 15 objectes).
- Per tal d'endevinar l'objecte que ha escollit, li anem ensenyant cartolines i li anem preguntem si l'objecte que ha pensat hi apareix dibuixat.
- Si ens contesta que sí, hem d'anar sumant els números que hi ha a la cantonada superior esquerra de les cartolines on apareix l'objecte.
- El resultat final d'aquesta suma correspondrà al número de l'objecte pensat!


8



12



9



13




10



14



11



15





FEM MÀGIA! COM ENDEVINAR UN OBJECTE DE LA CLASSE

- Es demana a un/a alumne/a que es pensi, sense dir-lo en veu alta, un objecte de la primera cartolina (on hi ha els 15 objectes).
- Per tal d'endevinar l'objecte que ha escollit, li anem ensenyant cartolines i li anem preguntem si l'objecte que ha pensat hi apareix dibuixat.
- Si ens contesta que sí, hem d'anar sumant els números que hi ha a la cantonada superior esquerra de les cartolines on apareix l'objecte.
- El resultat final d'aquesta suma correspondrà al número de l'objecte pensat!